



رایان نیک تجهیز

www.rayan-net.com

سرویس کنفرانس آموزشی روکا



روکا

روکا

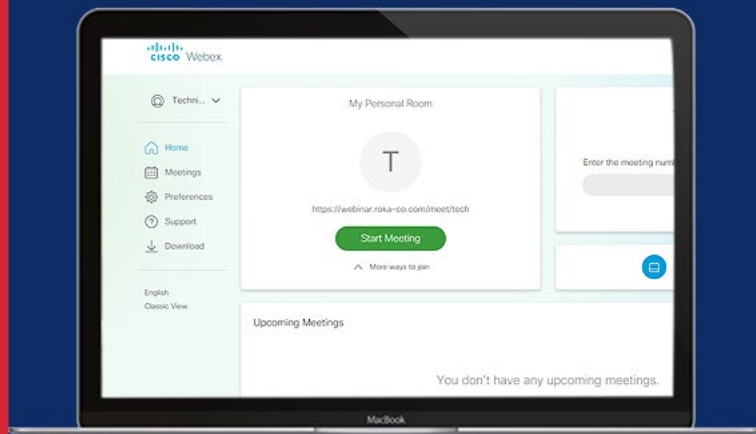
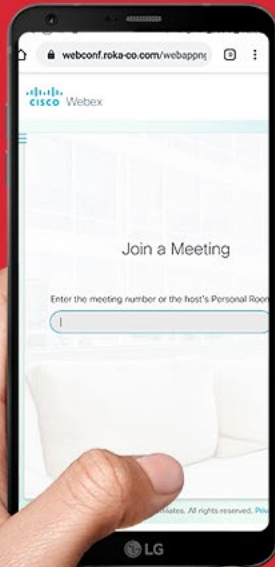
Email Address:

tech@roka-co.com

Password:

Remember me

[to the ROKA Terms of Services and Privacy Policy](#)



ورود به کنفرانس بدون اینترنت!

یکی از قابلیت های مهم سرویس وب کنفرانس روکا امکان ورود کاربران به جلسه آنلاین کنفرانس از طریق سامانه تلفنی می باشد. در این حالت هنگامی که چند کاربر به صورت آنلاین در حالت تصویری و صوتی در جلسه حضور دارند، کاربر جدید که هیچگونه دسترسی به اینترنت ندارد، می تواند تنها از طریق شماره گیری سرشماره سامانه کنفرانس و وارد کردن شماره اتاق و رمز اتاق وارد جلسه مذکور شود.





ایجاد نظر سنجی اختصاصی برای کاربران کنفرانس

در سیستم آموزشی کنفرانس روکا، استاد کلاس یا مدیر سیستم امکان برگزاری نظر سنجی با جواب های چند گزینه ای را در حین جلسه و به صورت فارسی دارا می باشد. این بخش برای کلاس های شلوغ بسیار کاربردی بوده و به صورت اتوماتیک باز خورد کلاس را به صورت درصدی و لحظه ای به استاد و یا مدیر سیستم اعلام می کند.

> Participants ×

> Chat ×

▽ Polling ×

Poll Questions: Progress bar

1. آیا از سیستم وب کنفرانس رایان نیک تجهیز راضی هستید؟

A. بله

B. خیر

C. نظری ندارم

Question

Type: Multiple choice - Single Answer ▾

New Change Type

Answer

Add

Record individual responses

Clear All Options... Open Poll





ایجاد روم اختصاصی

My Personal Room



<https://webinar.roka-co.com/meet/tech>

Start Meeting

^ More ways to join

در سیستم آموزش کنفرانس روکا امکان ارائه یک روم با اتاق مجازی اختصاصی به کاربر وجود دارد. این روم یا اتاق اختصاصی به یک فرد، مانند استاد دوره تعلق می‌گیرد و در صورت ورود صاحب اتاق امکان ورود دانشجویان یا افراد درخواست‌کننده به اتاق وجود دارد. این ویژگی برای حالتی که از قبل برای جلسه زمانبندی نشده مناسب است زیرا استاد به دلیل داشتن اتاق مجازی اختصاصی امکان ورود در هر زمان را دارد و به دانشجویان نیز اجازه ورود می‌دهد. عملاً در این روش هر شخص یا هر استادی مالک یک اتاق با آدرس اختصاصی خود بوده و در هر ساعتی از شبانه روز امکان برگزاری دوره را برای خود دارد.



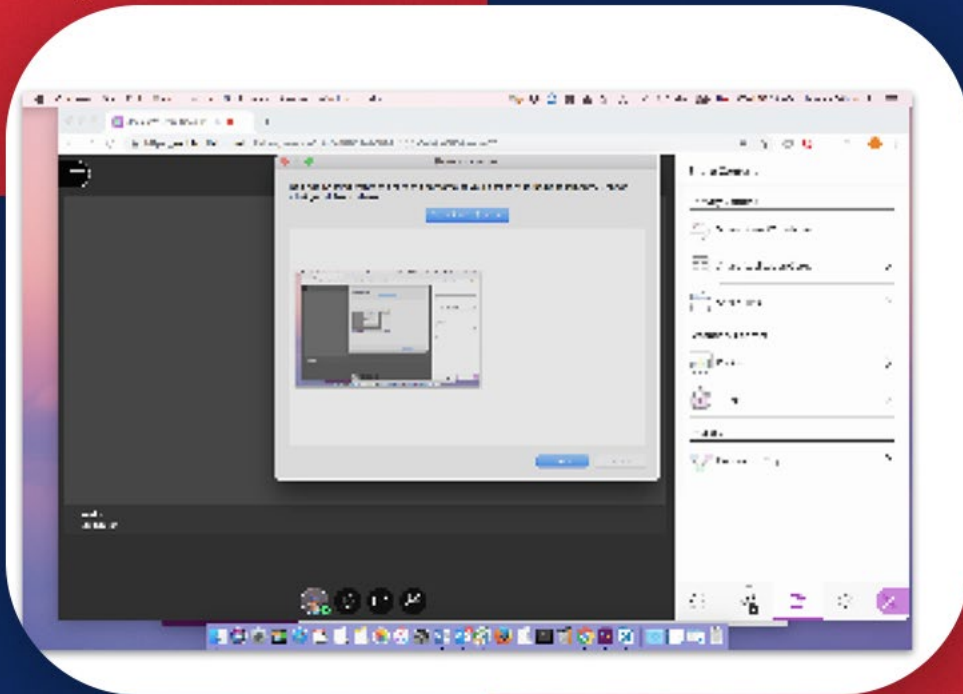
ایجاد تخته وایت برد



در سیستم آموزش کنفرانس روکا علاوه بر به اشتراک گذاشتن تخته وایت برد سفیر، امکان تخته وایت برد کردن هر تصویری وجود دارد. به طور مثال وقتی استاد در حال ارائه یک پرزنتیشن می باشد می تواند با قلم شخصی بر روی تصویر پرزنت شده یادداشت نموده و مانند تخته وایت برد از آن استفاده کند. این ویژگی حتی در هنگام اشتراک گذاری یا شیر دسکتاپ نیز وجود دارد و استاد می تواند هر تصویری که در دسکتاپ سیستم خود برای دانشجویان اشتراک گذاشته شده است را به عنوان تخته وایت برد استفاده کند.



اشتراک گذاری دسکتاپ



اشتراک گذاری دسکتاپ، اپلیکیشن، مرورگر یا فایل به صورت جداگانه برای استاد کلاس فراهم شده است. در این روش استاد میتواند کل دسکتاپ ویندوز خود یا حتی تنها تصویر یک صفحه مرورگر سیستم خود یا هر اپلیکیشن را برای دانشجویان به اشتراک بگذارد. این قابلیت انعطاف بسیار زیادی برای استاد کلاس فراهم می آورد تا امکان آموزش از طریق توضیح اشتراک گذاری صفحه سیستم خود را نیز دارا باشد.



خیابان ولی عصر، بالاتر از میدان ونک
خیابان شهید خدای (بیژن)، بن بست لیلا
ساختمان لیلا، پلاک ۹، طبقه ششم، واحد دوازده

تلفن : ۰۲۱ ۹۱۰ ۲۰ ۲۳۴ | ۰۲۱ ۸۸ ۲۰ ۹۲ ۱۹

فکس : ۸۹ ۷۸ ۴۲ ۷۱

www.roka-co.com